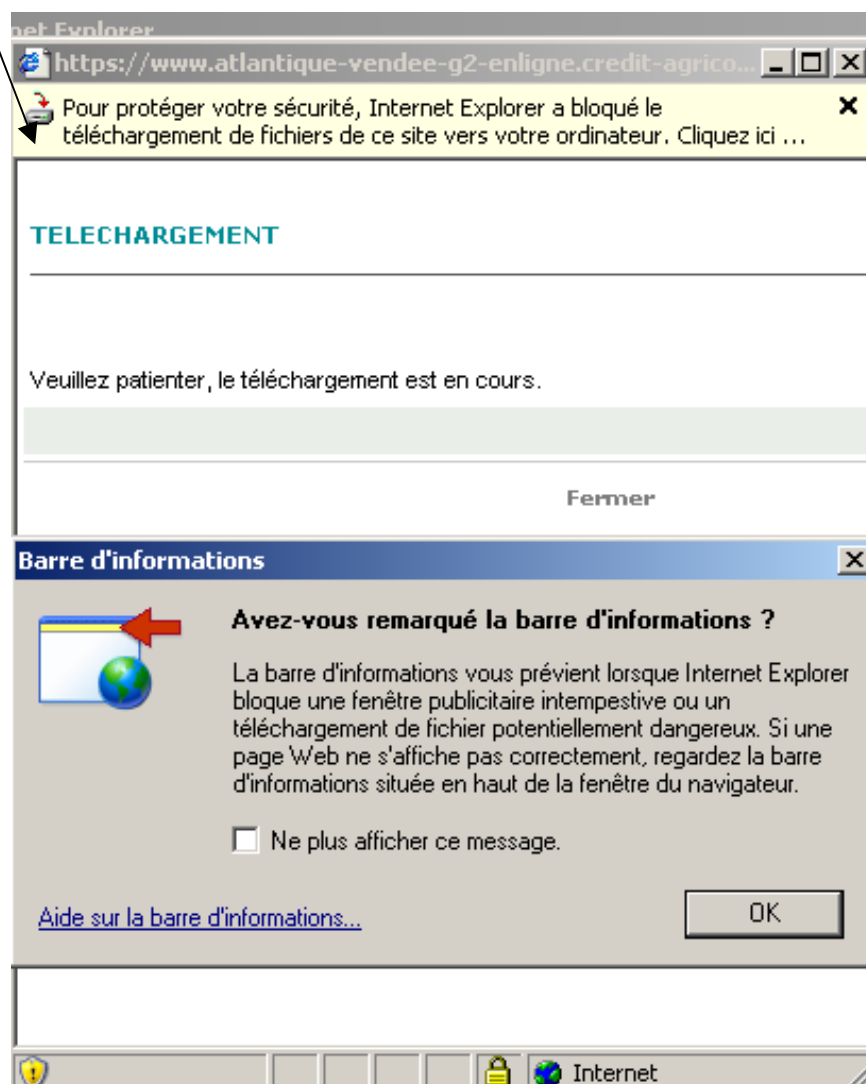


Paramétrage du navigateur Internet explorer 6 pour télécharger les fichiers sur le site Crédit-Agricole Atlantique Vendée

Si vous rencontrez le problème suivant lors des téléchargements :



Etape 1 :

Dans le menu « outil » choisir « options internet ... »

Fichier Edition Affichage Favoris Outils ?

Précédente

Adresse <http://www.ca-atlantique-ve>


Courrier et News
Bloqueur de fenêtre publicitaire intempestive
Gérer les modules complémentaires...
Synchroniser...
Windows Messenger
Options Internet...

NOUVEL ACCÈS → ACCÉDEZ À VOS COMPTES

NOTRE OFFRE

- Particuliers
- Jeunes
- Agriculteurs
- Professionnels
- Espace entreprises
- Associations
- Collectivités locales
- **Devenez client d'une Banque Assurances différente !**

BOUTIQUE EN LIGNE

 Boutique en ligne

Souscrivez en ligne à nos produits !

VOS BESOINS

- Quotidien
- Projet
- Habitat

CA en ligne

des changements depuis le 13 mars

>> **Assurance :** le Crédit Agricole vous donne le...
formules tout en vous faisant confiance. Soyez pru...
vous rembourser votre surprime jeune conducteur

>> **Epargne :** Jayanne 4, donnez du rythme à votr...
vie. FCP garanti à l'échéance. A saisir avant le 28 a...

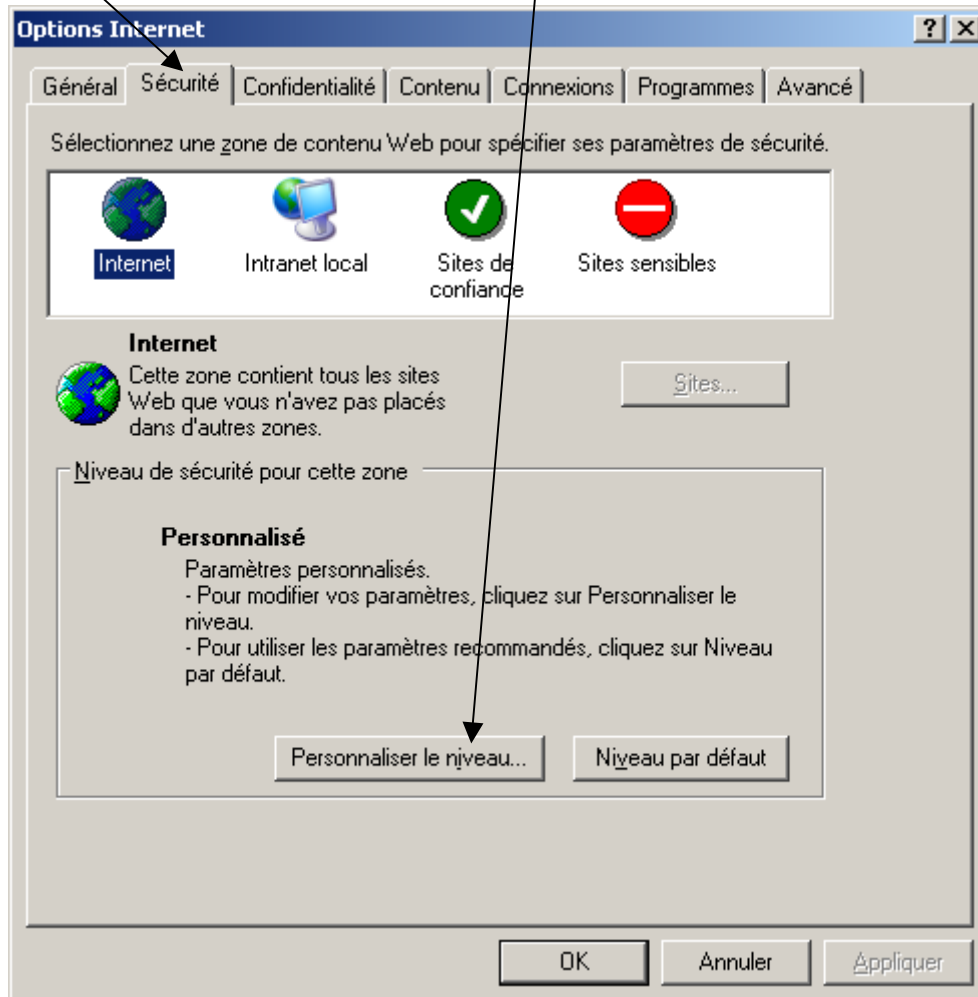
Donnez vie A vos envies!

CaPassim

Etape 2 :

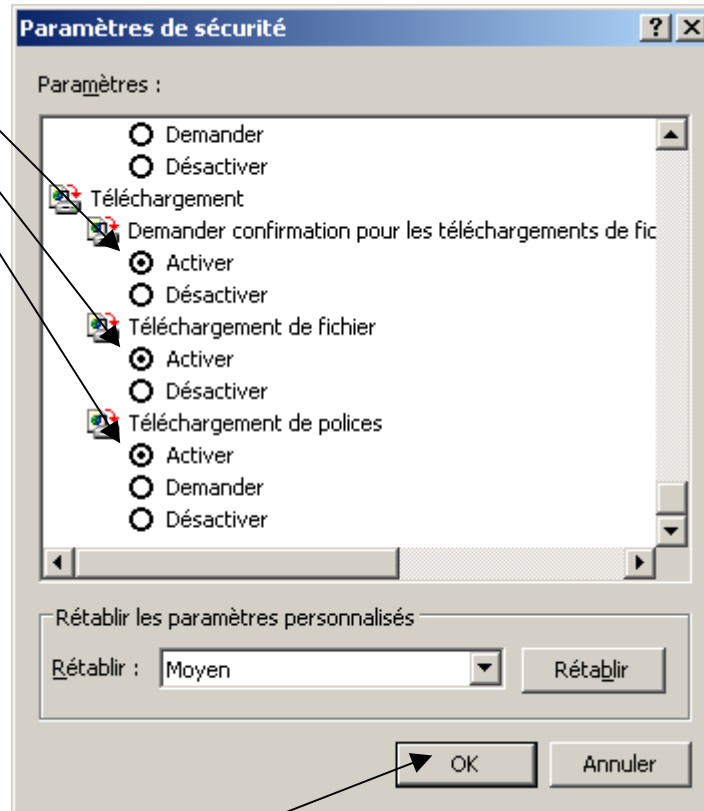
Dans les options internet choisir l'onglet « sécurité »

puis cliquer sur « personnaliser le niveau... »



Etape 3 :

Dans les paramètres de sécurité dans la rubrique « téléchargement » s'assurer que tout soit coché sur « activer »



Cliquez sur « Ok » , vous pouvez à présent télécharger vos fichiers.

Si cette procédure ne corrige pas votre problème, merci de consulter le guide « **paramétrer le bloqueur de fenêtre** »